














BLOKI O WYSOKICH PARAMETRACH WYTRZYMAŁOŚCIOWYCH PN-EN 771-3





ZDJĘCIE WYROBU	RODZAJ WYROBU <i>Wym. dł * szer. * wys. (cm)</i>	Klasa MPa	Sztuki/ m²	Sztuki na palecie	Waga palety[T]	Pal / sam.*	Jednostka	Cena PLN Odbiór własny	Cena za m²
	38x24x12 cm M6 <i>beton</i>	15	19,2	60	1,194	20	<i>szuka</i>	4,01	76,99
	38x24x12 cm M6P <i>beton pełny</i>	15	19,2	60	1,408	17	<i>szuka</i>	4,32	82,94
	38x24x14 cm B6 <i>beton</i>	15	16,6	50	1,215	19	<i>szuka</i>	4,39	72,87
	50x24x19 cm P24 <i>beton pustak</i>	10	10	56	1,504	16	<i>szuka</i>	6,39	63,90

ZDJĘCIE WYROBU	RODZAJ WYROBU Wym. dł * szer. * wys. (cm)	Klasa MPa	Sztuki/ m ²	Sztuki na palecie	Waga palety[T]	Pal/ sam.*	Jednostka	Cena PLN Odbiór własny	Cena za m ²
	38x24x12 cm M6 beton	20	19,2	60	1,194	20	sztuka	4,39	84,29
	38x24x12 cm M6P beton pełny	20	19,2	60	1,408	17	sztuka	4,70	90,24
	38x24x14 cm B6 beton	20	16,6	50	1,215	19	sztuka	4,78	79,35
	50x24x19 cm P24KS keramzyt szczelinowy pustak	5	10	56	1,30	18	sztuka	13,05	130,05

PUSTAKI WENTYLACYJNE BETONOWE PN-EN 771-3

ZDJĘCIE WYROBU	RODZAJ WYROBU <i>Wym. dł * szer. * wys. (cm)</i>	Klasa <i>MPa</i>	Sztuki/ <i>mb</i>	Sztuki na <i>palecie</i>	Waga <i>palety[T]</i>	Pal / <i>sam.*</i>	Jednostka	Cena PLN <i>Odbiór własny</i>
	<i>20x25x19 cm W201 1-komorowy beton</i>	5	5	120	1,548	16	<i>sztuka</i>	4,71
	<i>24x25x19 cm W241 1-komorowy beton</i>	5	5	96	1,3	19	<i>sztuka</i>	4,77
	<i>36x25x19 cm W362 2-komorowy beton</i>	5	5	72	1,562	16	<i>sztuka</i>	6,74
	<i>52x25x19 cm W523 3-komorowy beton</i>	5	5	48	1,400	17	<i>sztuka</i>	9,36
	<i>19x23x19 cm fi 150 Roosens</i>	5	5	120	1,320	18	<i>sztuka</i>	3,16

PUSTAKI SZALUNKOWE PN-EN 771-3






ZDJĘCIE WYROBU	RODZAJ WYROBU <i>Wym. dł * szer. * wys. (cm)</i>	Klasa MPa	Sztuki/ m²	Sztuki na palecie	Waga palety[T]	Pal / sam.*	Jednostka	Cena PLN Odbiór własny	Cena za m²
	50x24x20 cm S24F szalunkowy beton pustak z fugą	10	10	48	1,130	21	sztuka	6,95	69,50
	50x24x20 cm S24 szalunkowy beton pustak	10	10	48	1,143	21	sztuka	6,59	65,90
	42x37x24x20 cm S24N szalunkowy beton pustak*	10	-	30	0,78	22	sztuka	13,80	-
	50x18x20 cm S18 szalunkowy beton pustak	10	10	60	1,212	19	sztuka	5,55	55,50

Palety - 60 zł netto / zwrotne do 6 miesięcy od daty zakupu
Czas rozładunku 1,5 h; przekroczenie czasu rozładunku ...
za każdą rozpoczętą godz.
Podwójny rozładunek 80 zł netto

* Dwa rodzaje pustaka S24N - „lewy” i „prawy”. Na paleci po 15 szt. pustaków prawych i lewych

Liczba palet na samoczynnie dotyczy samoczynów o ładowności do 24 t

podanych cen należy doliczyć
podatek VAT 23%. Loco fabryka

ZDJĘCIE WYROBU	RODZAJ WYROBU Wym. dł * szer. * wys. (cm)	Klasa Mpa	Sztuki/ mb (m ²)	Sztuki na palecie	Waga palety[T]	Pal / sam.*	Jednostka	Cena PLN Odbiór własny	Cena za mb (m ²)
	Ø 29 x20 cm SO29 szalunkowy beton pustak	10	-	60	0,893	22	sztuka	3,32	-
	40x36x19 cm PDK beton pustak	5	5	42	1,18	20	sztuka	9,30	46,5
	Płyta ażurowa 60x40x10 cm	-	4,2	16 **	0,87	22	sztuka	9,68	40,65
	Płyta ażurowa 40x40x10 cm	-	6,3	16 **	0,87	22	sztuka	6,48	40,19
	Kostka ażurowa Roosens	-	16	112	1,13	21	sztuka	3,17	50,72