






KSZTAŁTKI I WSPORNIKI SZALUNKOWE

ZDJĘCIE WYROBU	RODZAJ WYROBU	SZT./PAL	WAGA / PAL (T)	szt./mb	PAL/24 T	CENA PLN
KSZTAŁTKI SZALUNKOWE						
	Kształtka wieńcowa L (dl;szer;wys;) 20*24*31 cm	80	0.540	5	24	5,25
	Kształtka wieńcowa C (dl;szer;wys;) 33*24*7 cm	48	0.460	3	24	4,05
	Kształtka wieńcowa U (dl;szer;wys;) 20*24*25 cm	80	0.560	5	24	7,00

KSZTAŁTKI I WSPORNIKI SZALUNKOWE

<i>ZDJĘCIE WYROBU</i>	<i>RODZAJ WYROBU</i>	<i>Jednostka</i>	<i>Cena PLN Odbiór własny</i>
	<i>Wspornik szalunkowy</i>	<i>sztuka</i>	16,00
	<i>Płaskownik szalunkowy jednostronny</i>	<i>sztuka</i>	3.55
	<i>Płaskownik szalunkowy dwustronny</i>	<i>sztuka</i>	3.55