







**KSZTAŁTKI I WSPORNIKI SZALUNKOWE**

ZDJĘCIE WYROBU	RODZAJ WYROBU	SZT./PAL	WAGA / PAL (T)	szt./mb	PAL/24 T	CENA PLN
<b>KSZTAŁTKI SZALUNKOWE</b>						
	<b>Kształtka wieńcowa L (dl;szer;wys;) 20*24*31 cm</b>	<b>80</b>	<b>0.540</b>	<b>5</b>	<b>24</b>	<b>6,20</b>
	<b>Kształtka wieńcowa C (dl;szer;wys;) 33*24*7 cm</b>	<b>48</b>	<b>0.460</b>	<b>3</b>	<b>24</b>	<b>4,80</b>
	<b>Kształtka wieńcowa U (dl;szer;wys;) 20*24*25 cm</b>	<b>80</b>	<b>0.560</b>	<b>5</b>	<b>24</b>	<b>8,30</b>

**KSZTAŁTKI I WSPORNIKI SZALUNKOWE**

<i>ZDJĘCIE WYROBU</i>	<i>RODZAJ WYROBU</i>	<i>Jednostka</i>	<i>Cena PLN Odbiór własny</i>
	<i>Wspornik szalunkowy</i>	<i>sztuka</i>	<b>16,00</b>
	<i>Plaskownik szalunkowy jednostronny</i>	<i>sztuka</i>	<b>4,08</b>
	<i>Plaskownik szalunkowy dwustronny</i>	<i>sztuka</i>	<b>4,08</b>